

## Instrukcja obsługi



BEST-WTP150	Wózek Transportowy Platforma 150kg
BEST-WTP300	Wózek Transportowy Platforma 300kg
BEST-WT200	Wózek Transportowy 200kg
BEST-WTS60	Wózek Transportowy Składany 60kg
BEST-WTS90	Wózek Transportowy Składany 90kg
BEST-WTS120	Wózek Transportowy Składany 120kg



## **Gratulujemy i dziękujemy,**

że zdecydowali się Państwo na zakup niniejszego produktu, dając dowód na to, że nie akceptują Państwo żadnych kompromisów: Liczy się najwyższa jakość.

Poniższa instrukcja została stworzona z myślą o kompleksowym zaprezentowaniu Państwu jakości i funkcjonalności urządzenia.

Sugerujemy uważne zapoznanie się z całą instrukcją przed rozpoczęciem użytkowania urządzenia.


**Producent zastrzega sobie prawo do wprowadzania zmian do niniejszej publikacji bez uprzedzenia w ramach ulepszania produktów.**


**Niniejsza instrukcja nie może być powielana w całości lub w części bez zgody producenta.**

### **Spis treści**


1. Parametry techniczne - str.
2. Właściwości produktu - str.
3. Wskazówki bezpieczeństwa - str.
4. Użycie zgodne z przeznaczeniem - str.
5. Czyszczenie - str.
6. Prawidłowa utylizacja produktu - str.
7. Gwarancja - str.


## 1. Parametry techniczne


	<b>BEST-WTP150</b>	<b>Wózek Transportowy Platforma 150kg</b>
	Maksymalne obciążenie	150kg
	Rozmiar platformy	740x480mm
	Platforma	Stal + pokrycie PCV
	Uchwyt	stalowy
	Grubość profilu stalowego	0.5mm
	Koła	Guma + stal
	Średnica kół	100mm
	Ilość kół	4
	Waga	7.4kg

	<b>BEST-WTP300</b>	<b>Wózek Transportowy Platforma 300kg</b>
	Maksymalne obciążenie	300kg
	Rozmiar platformy	915x605mm
	Platforma	Stal + pokrycie PCV
	Uchwyt	stalowy
	Grubość profilu stalowego	0.5mm
	Koła	Guma + stal
	Średnica kół	125mm
	Ilość kół	4
	Waga	13.5kg

	<b>BEST-WT200</b>	<b>Wózek Transportowy 200kg</b>
	Rozmiar wózka	1250x490x410mm
	Maksymalne obciążenie	200kg
	Rozmiar platformy	350x290mm
	Koła	pompowane
	Średnica kół	250mm
	Ilość kół	2
	Waga	9kg

	<b>BEST-WTS60</b>	<b>Wózek Transportowy Składany 60kg</b>
	Maksymalne obciążenie	60kg
	Rozmiar wózka	235x390x960mm
	Rozmiar stopy	23x38cm
	Składany uchwyt i stopa	TAK
	Koła	plastik
	Średnica kół	13.6cm
	Ilość kół	2
	Waga	3.0kg

	<b>BEST-WTS90</b>	<b>Wózek Transportowy Składany 90kg</b>
	Maksymalne obciążenie	90kg
	Rozmiar wózka	450x490x980mm
	Rozmiar stopy	255x480mm
	Składany uchwyt i stopa	TAK
	Koła	plastik
	Średnica kół	17cm
	Ilość kół	2
	Waga	3.8kg

	<b>BEST-WTS120</b>	<b>Wózek Transportowy Składany 120kg</b>
	Maksymalne obciążenie	120kg
	Rozmiar wózka	450x490x1030mm
	Rozmiar stopy	280x485mm
	Składany uchwyt i stopa	TAK
	Koła	plastik
	Średnica kół	17.5cm
	Ilość kół	2
	Waga	4.3kg

## **2. Właściwości produktu**

### **2.1. Wózek platformowy**

Stabilna i solidna konstrukcja  
Składana rączka  
Metal malowany proszkowo  
Antypoślizgowa gumowa podkładka  
Dwa koła stałe i dwa obrotowe  
Łatwy do transportu dzięki opcji składania

### **2.2. Wózek transportowy**

Stabilna i solidna konstrukcja  
Metal malowany proszkowo  
Koła pneumatyczne, pompowane  
Wygodne uchwyty chroniące dłonie  
Idealny do przewożenia ciężkich ładunków – kartonów, paczek, worków

### **2.3. Wózek transportowy składany**

Stabilna i solidna konstrukcja  
Metal malowany proszkowo  
Bardzo małe gabaryty po złożeniu  
Łatwy do transportu dzięki opcji składania

## **3. Wskazówki bezpieczeństwa**

Przed pierwszym użyciem tego produktu prosimy o dokładne przeczytanie niniejszej instrukcji obsługi oraz zapoznanie się z ostrzeżeniami dotyczącymi bezpiecznego użytkowania. Wózek może być używany wyłącznie do przewożenia materiałów do tego się nadających. Podczas pracy bezwzględnie przestrzegać wszystkich informacji podanych w niniejszej instrukcji.



### **OSTRZEŻENIE przed niebezpieczeństwem**

Nigdy nie obciążać wózka powyżej maksymalnej dopuszczalnej ładowności podanej przez producenta w parametrach technicznych.

Wózek nie jest zabawką – nie może być używany do zabawy przez dzieci

Wózek służy wyłącznie do transportu towarów – nigdy nie można używać wózka do przewozu osób!



### **OSTRZEŻENIE przed niebezpieczeństwem zranienia!**

Załadowany wózek ma dużą wagę – należy zachować szczególną ostrożność

Nie wolno pozostawiać wózka bez nadzoru na pochyłych powierzchniach – ryzyko niekontrolowanego przemieszczenia, zranienia osób lub uszkodzenia mienia.

Do obsługi obciążonego wózka należy użyć odpowiedniej siły fizycznej.



## **NIEBEZPIECZEŃSTWO dla dzieci i zwierząt domowych!**

Nigdy nie pozostawiać wózka bez nadzoru.

**UWAGA!** Chronić przed dziećmi i zwierzętami domowymi!

Wózek może być obsługiwany jedynie przez osoby dorosłe.

### **4. Użycie zgodne z przeznaczeniem**

Wózek może być wykorzystywana tylko zgodnie z określonym przeznaczeniem. Każde dalsze użycie wychodzące poza określony zakres zastosowania jest uznawane za niezgodne z przeznaczeniem. Za szkody oraz wszelkiego rodzaju uszkodzenia ciała i mienia wynikającego z tego tytułu odpowiedzialność ponosi użytkownik a nie producent. Częścią użytkowania zgodnie z przeznaczeniem jest również przestrzeganie wskazówek bezpieczeństwa jak również wskazówek eksploatacyjnych zawartych w niniejszej instrukcji obsługi. Osoby, które obsługują i przeprowadzają prace konserwacyjne, muszą się zapoznać z instrukcją i zostać poinformowani o możliwych zagrożeniach. Poza tym należy dokładnie przestrzegać przepisów o przeciwdziałaniu wypadkom. Należy również postępować zgodnie z pozostałymi ogólnymi zasadami medycyny pracy i techniki bezpieczeństwa. Wprowadzenie zmian w maszynie wyklucza w całości odpowiedzialność producenta za powstałe w wyniku tego szkody. Mimo wykorzystywania zgodnie z przeznaczeniem pewnych czynników ryzyka nie da się w całości wykluczyć.

### **5. Czyszczenie**

5.1 Do podstawowego czyszczenia wystarczy ścierka i woda z dodatkiem delikatnego środka czyszczącego (płyn do naczyń, mydło).

5.2 W przypadku silnego zabrudzenia należy stosować dostępny w handlu środek do czyszczenia powierzchni silnie zabrudzonych. Uwzględnić zalecenia producenta stosowanego środka czyszczącego.

### **6. Prawidłowa utylizacja produktu**



Produkt ten nie powinien być wyrzucany razem z innymi odpadkami z gospodarstwa domowego w całej Unii Europejskiej. Aby uniknąć szkodliwego wpływu na środowisko naturalne i zdrowie ludzi wskutek niekontrolowanego usuwania odpadów, należy poddawać je odpowiedzialnemu recyklingowi. Należy skorzystać z systemów zbiórki lub skontaktować się ze sprzedawcą, u którego produkt został zakupiony, aby zwrócić zużyte urządzenie. Sprzedawca może odebrać ten produkt do recyklingu przyjaznego dla środowiska.